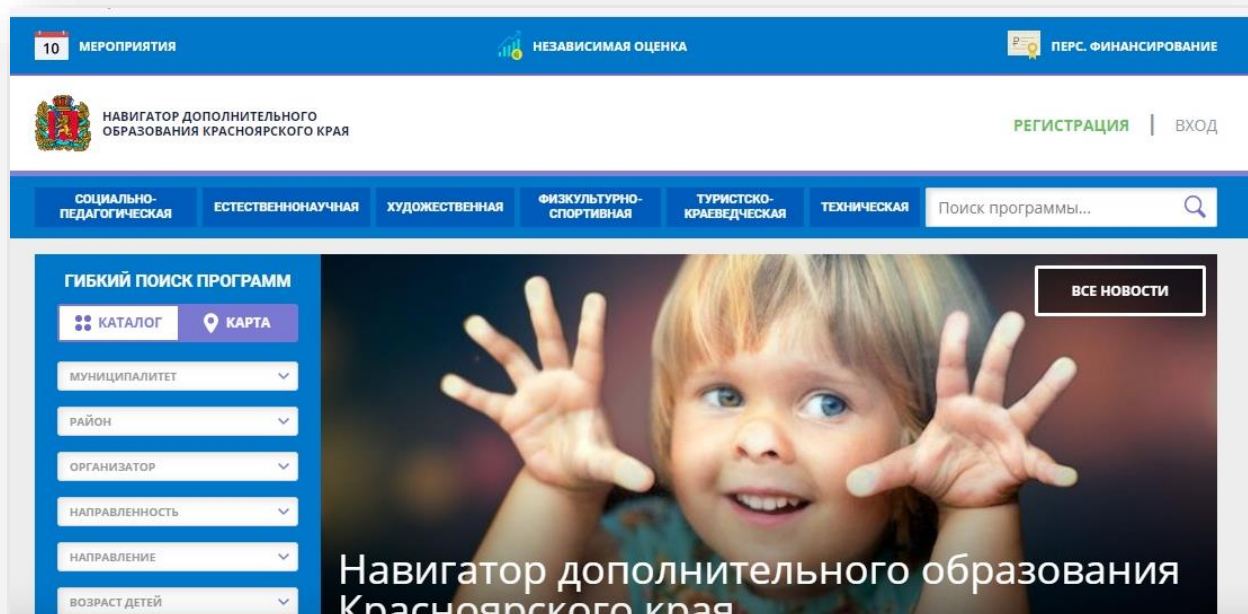


# Проект КОДО




## «Оформляем карточку программы ДО в АИС Навигатор ПРАВИЛЬНО»



**Разработчики:  
специалисты МОЦ  
г. Лесосибирска  
Романова В.В.,  
Мастихина Т.А.**

**- г. Лесосибирск, 2021 г. -,**



**Уважаемые педагоги, не забывайте, что карточки дополнительных общеобразовательных программ в АИС Навигатор создаются для детей и родителей, а не для аттестационной комиссии 😊**

Для добавления вашей программы в АИС Навигатор дополнительного образования Красноярского края необходимо заполнить все пункты, перечисленные ниже. Рекомендуем предварительно это делать в формате word, так как при публикации информации непосредственно на сайте Навигатор, могут возникнуть технические сбои или необходимость перезагрузки страницы, в ходе которых несохраненная информация будет потеряна.

При копировании информации с текстового документа необходимо использовать сочетание клавиш **ctrl+V**.

### **Общие рекомендации:**

**В описании рекомендуется избегать:**

1. Орфографические и пунктуационные ошибки.
2. Местоимений «вы», «ваши» (дети), уменьшительно-ласкательных слов: деточки, ребятки и т.п.
3. Слишком объёмного текста, аббревиатур, научных терминов.
4. Длинные абзацы (1 абзац – 3-5 строчек. Между абзацами оставляем пустую строку).
5. Дублирование информации в разных пунктах карточки программы, например: «основное описание», «особые условия» и др.
6. Повторение в тексте условий, указанных в других местах: размер группы, возрастные ограничения, продолжительность и др.
7. Сокращения: руб, мин, чел, т.д., пр. и другие. Допустимо сокращать только меры веса и длины: кг, г, км, м.
8. Не должно быть шрифтовых выделений: курсив, полужирный шрифт, CapsLock.
9. Кавычки используем такие: «.....»
10. Тире и дефис. Дефис короткий, а тире – среднее.

# Проект КОДО

**Пожалуйста, не меняйте местами пункты, заполняя их, следуйте инструкциям.**

## Полное наименование (из приказа)

Дополнительная общеобразовательная общеразвивающая программа «\_\_\_\_\_».

Стараемся давать уникальные названия программам (чтобы выделить именно вашу среди нескольких десятков предложений других организаторов по программам схожего профиля).

Хорошо, если название показывает специфику/особенность дополнительной общеобразовательной программы

## Публичное название





«\_\_\_\_\_»

(будет отображаться для посетителей сайта)



## Краткое описание (1-2 предложения, 140 символов)

Отображается на главной странице сайта под обложкой программы.

 <p>3 - 7 ЛЕТ</p> <p><b>ИЗОБРАЗИТЕЛЬНОЕ ИСКУССТВО</b></p> <p>Дети знакомятся с разнообразием способов рисования, их особенностями, многообразием материалов, используемых в рисовании.</p> <p><a href="#">ПОДРОБНЕЕ</a></p>	 <p>7 - 16 ЛЕТ</p> <p><b>ПРОГРАММА «ОСНОВЫ КЛАССИЧЕСКОГО РИСУНКА И ЖИВОПИСИ»</b></p> <p>Сохраняет задачи и содержание курса обучения основам академического рисунка, станковой живописи и композиции в целом и по каждой области.</p> <p><a href="#">ПОДРОБНЕЕ</a></p>	 <p>7 - 18 ЛЕТ</p> <p><b>ГРАФИКА</b></p> <p>Программа предусматривает расширенное и углубленное изучение основ графики.</p> <p><a href="#">ПОДРОБНЕЕ</a></p>	 <p>5 - 6 ЛЕТ</p> <p><b>ОСНОВЫ РИСУНКА, ЖИВОПИСИ, КОМПОЗИЦИИ</b></p> <p>Программа направлена на развитие художественного вкуса, творческого подхода, способностей и склонностей к различным видам искусства.</p> <p><a href="#">ПОДРОБНЕЕ</a></p>
--	---	--	--

# Проект КОДО

## Продолжительность программы

На какой период обучения рассчитана программа (день, неделя, месяц, год)

## Возрастные ограничения

Принимаются учащиеся с \_\_\_ до \_\_\_ лет.

## Размер группы, чел.

Всего \_\_\_\_\_ групп, по \_\_\_\_\_ человек в группе.

## Подробное описание

Полное описание программы должно быть интересным и понятным, его задача увлечь, заинтересовать пользователя, чтобы он захотел принять участие в том, что видит и читает.

## ЧТО ДОЛЖНО БЫТЬ В ОПИСАНИИ:

1. Уникальный текст.
2. Связный текст, не афиша.
3. Указание тематической направленности программы – спортивное..., танцевальная..., театр..., музыка... и прочее.
4. Полезная для пользователей информация о программе, что называется, «без воды».

## Содержание программы.

Публикуем только основные разделы/темы.

Если программа многогодичная - оформляем содержание каждого года обучения.



### СОДЕРЖАНИЕ ПРОГРАММЫ

#### 1 год обучения.

- Знакомство с красками. Изобразительные приемы.
- Что такое графика. Виды графики, различные техники.
- Понятие жанров.
- Понятие «композиция». Композиционный центр.
- Различные виды орнамента.
- Особенности строения тела животных, птиц.
- Пропорции лица, фигуры человека.

#### 2 год обучения.

# Проект КОДО



## СОДЕРЖАНИЕ ПРОГРАММЫ

1. Правила техники безопасности.
2. Оказание первой доврачебной медицинской помощи.
3. География и природа.
4. Туризм.
5. Ориентирование на местности.
6. Поведение (психология) в экстремальных ситуациях.
7. Выживание в природной среде.
8. Следопытство.

**Ожидаемые результаты. Пример программы «Графика» (художественная направленность).**



## РЕЗУЛЬТАТ ПРОГРАММЫ

В результате обучения по программе обучающиеся будут знать:

- технику безопасности при работе с инструментами;
- основную терминологию в изобразительном искусстве;
- виды графики и их применение в различных сферах жизни;

будут уметь:

- выполнять простые приёмы в изобразительной деятельности;
- правильно пользоваться используемыми материалами и инструментами;
- проявлять творческую активность и инициативу при выполнении работ;
- объяснять роль графики в практической деятельности людей;
- решать художественно творческие задачи, пользуясь эскизом, техническим рисунком;

**Особые условия проведения. Примеры:**



## ОСОБЫЕ УСЛОВИЯ ПРОВЕДЕНИЯ

Прием в хореографический кружок осуществляется в начале учебного года (сентябрь), принимаются дети в возрасте 6-8 лет, обладающие хорошими музыкальными и физическими данными, годные по состоянию здоровья, физически подготовленные и психологически готовые к обучению.

## Проект КОДО



### ОСОБЫЕ УСЛОВИЯ ПРОВЕДЕНИЯ

Ограничений нет.

**Преподаватель:** Ф.И.О., должность (может быть добавлена квалификационная категория педагога ДО)

### Материально-техническая база.

Пример:



#### МАТЕРИАЛЬНО-ТЕХНИЧЕСКАЯ БАЗА

Кабинет оборудован необходимой мебелью: столы, стулья, шкафы и полки для сушки изделий из глины, для хранения материалов и литературы.

Муфельная печь, станки для работы с глиной.

Материалы и инструменты:

- глина;
- шликер;
- кисти;
- стеки;
- дощечки для лепки;
- ножницы, нож канцелярский;
- баночки под воду;
- наждачная бумага;
- скалка;
- кондитерские формочки;
- штампики для тиснения глины;
- перчатки резиновые;

**Код видео** – данный раздел позволяет добавить видеосюжет о деятельности кружка/студии/секции, о результатах реализации программы и т.д.

Видеоряд с занятий характеризует реальный вид деятельности, которым занимаются ребята, их достижения и успехи.

Примеры:

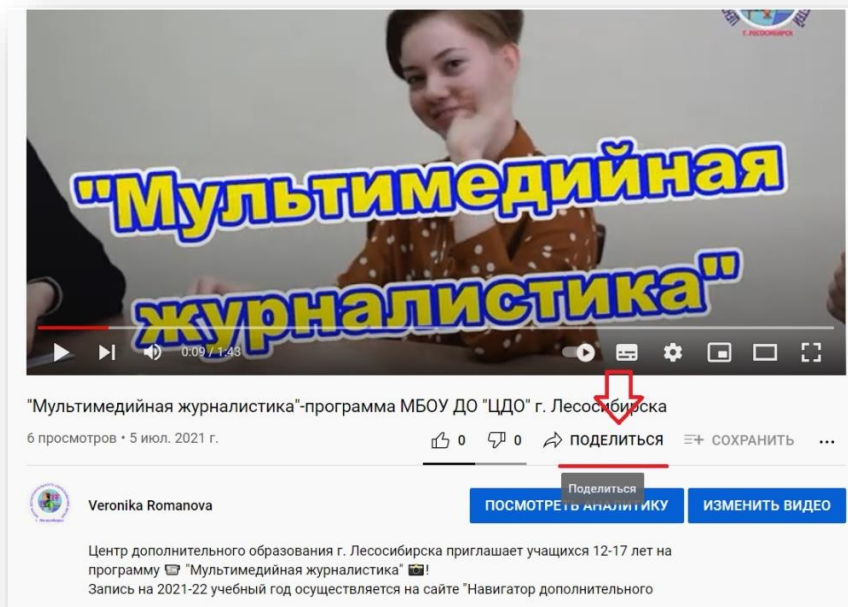
<https://navigator.dvpion.ru/program/2958-akvarelki>

<https://navigator.dvpion.ru/program/6326-kukolnyi-teatr-staraya-staraya-skazka>

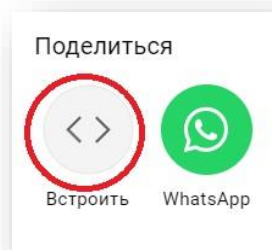
## Проект КОДО

**Рекомендация:** Для того, чтобы ваше видео отображалось на

странице карточки программы, администратору необходимо выполнить следующие действия (на примере видео, размещенного на сервисе youtube).

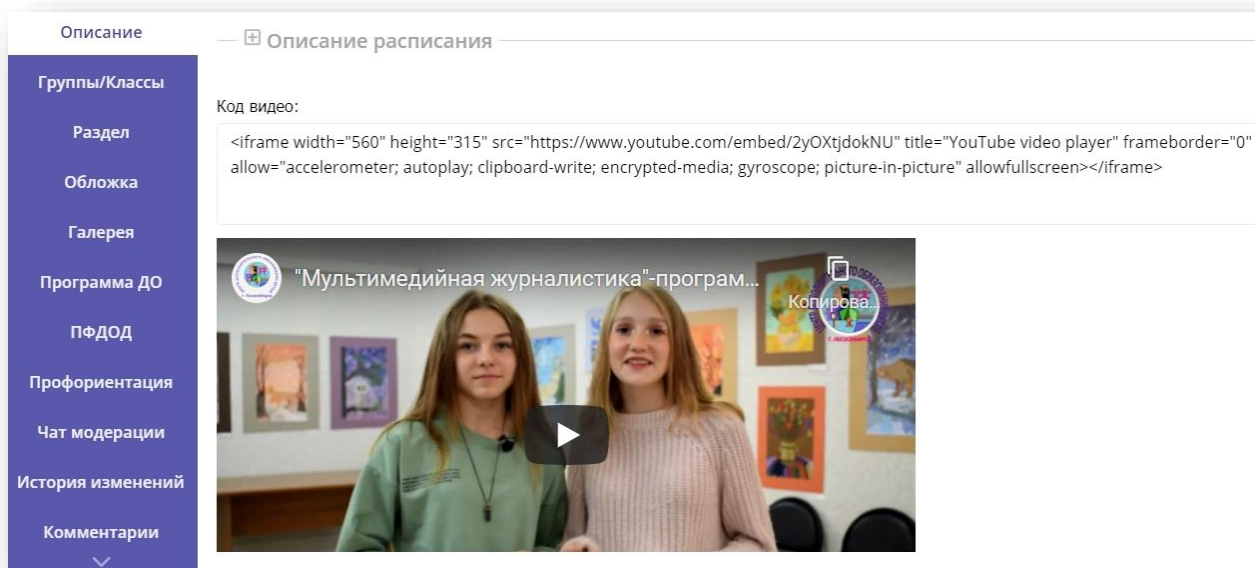


Если у вас есть свой канал и вы зарегистрированы на youtube.com, то никаких проблем не возникнет. Загружаем необходимое видео в личном кабинете или открываем уже опубликованное ранее. Нажимаем на кнопку «Поделиться», после - на «встроить».



## Проект КОДО

И вставляем выделенный текст (вместе с треугольными скобками) в раздел «Код видео» в Навигаторе.



The screenshot shows the 'Project CODE' interface. On the left is a navigation menu with options: 'Описание', 'Группы/Классы', 'Раздел', 'Обложка', 'Галерея', 'Программа ДО', 'ПФДОД', 'Профорентация', 'Чат модерации', 'История изменений', and 'Комментарии'. The main area is titled 'Описание' and contains a 'Код видео:' field with the following code: `<iframe width="560" height="315" src="https://www.youtube.com/embed/2yOxtjdokNU" title="YouTube video player" frameborder="0" allow="accelerometer; autoplay; clipboard-write; encrypted-media; gyroscope; picture-in-picture" allowfullscreen></iframe>`. Below the code is a video player showing two girls in a room with art on the walls. A 'Копировать' button is visible in the top right corner of the video player.


### Обложка

Необходимо подобрать 1 фото (изображение) для обложки, которое должно отображать суть программы, можно использовать фотографии с занятий, фотоколлаж. Размещается на главной странице вместе с кратким описанием.

Изображение, выбранное для обложки, должно иллюстрировать деятельность, с которой связана программа.

В учреждении может быть разработан единый формат обложки со свои логотипом, эмблемой и т.д.


Пример:



The image shows three examples of program covers. Each cover features a ribbon with the Russian flag and the text 'Помни самого себя...' (Remember yourself...). The first cover is for 'ВОЛЕЙБОЛ' (Volleyball) for ages 11-18, with a photo of a volleyball player and a volleyball icon. The second cover is for 'ХУДОЖЕСТВЕННАЯ ГИМНАСТИКА' (Artistic Gymnastics) for ages 7-11, with a photo of a gymnast and a gymnastics icon. The third cover is for 'ХОРЕОГРАФИЯ' (Choreography) for ages 9-18, with a photo of children dancing and a choreography icon. Below each cover is a brief description of the program.

Возраст	Название программы	Описание
11 - 18 ЛЕТ	«ВОЛЕЙБОЛ»	Занятия по закреплению навыков игры в волейбол
7 - 11 ЛЕТ	ХУДОЖЕСТВЕННАЯ ГИМНАСТИКА	Занятие школьниками художественной гимнастикой
9 - 18 ЛЕТ	ХОРЕОГРАФИЯ	Школьники занимаются освоением народного и эстрадного хореографического искусства.





### **Галерея**

Фото в галерее должны отражать суть и особенности вашей программы. Они должны быть актуальными на сегодняшний день (не 10-летней давности, где представлены выпускники).

Изображение должно быть горизонтально ориентированным. Размер изображения не менее 706 на 470 пикселей. Оптимальный размер 1 Мб, более 3-4 Мб - нельзя.

---

\*После публикации программы при её редактировании во вкладке «Описание» будет доступен еще раздел «Описание расписания».

# Проект КОДО

## Типичные ошибки при оформлении карточек программ ДО

### ОБЛОЖКА

Изображение на обложке программы должно отражать основной вид деятельности. В приведенных ниже примерах – несоответствие.



**ДЕТИ СОЛНЦА**  
5 - 10 ЛЕТ

**«МИР ТАНЦА» (НАЧАЛЬНЫЙ УРОВЕНЬ) (СОВРЕМЕННАЯ ХОРЕОГРАФИЯ)**

«Мир танца» – это уникальная творческая лаборатория, всестороннее развитие ребенка и возможность участия в концертах и конкурсах.



**ФИНАНСОВАЯ ГРАМОТНОСТЬ**

6-11 лет



**Лицей №1**  
6.5 - 11 ЛЕТ

**ИГРАЕМ ВМЕСТЕ**

Программа «Играем вместе» разработана для учащихся младшего школьного возраста имеет физкультурно-оздоровительную направленность



7 - 11 ЛЕТ

**ЗАНИМАТЕЛЬНЫЙ РУССКИЙ ЯЗЫК**



7 - 15 ЛЕТ

**АКРОБАТИЧЕСКИЙ РОК-Н-РОЛЛ**

Клуб Акробатического рок-н-ролла



3 - 7 ЛЕТ

**ТАНЦЕВАЛЬНАЯ МОЗАИКА**

программа художественно-эстетической направленности.

## Проект КОДО

### «Основы работы с интерактивным оборудованием»

ЗАПИСЬ ПРИОСТАНОВЛЕНА

**ОТЛОЖИТЬ**

**Возраст:** от 18 до 18 лет

**План приема:** до 10 детей

**Форма обучения:** очная

**Оплата сертификатом:** Нет ?

**ОВЗ:** Нет

**Адрес:**  
6600100, город Красноярск, улица Академика  
Киренского дом 70

**Муниципалитет:**  
[ГО Красноярск](#)

**Все программы организатора:**  
[Красноярский педагогический колледж № 2](#)

**Контакты организации:**

Министерство образования Красноярского края  
Красное государственное бюджетное  
профессиональное образовательное учреждение  
«Красноярский педагогический колледж № 2»

**РАССМОТРЕНА**

на заседании Социально-педагогического центра  
Протокол № 2  
« 13 » июля 20 19

Руководитель Социально-педагогического центра  
И.Р. Мазенуская

**УТВЕРЖЕНА**

на Педагогическом совете  
Протокол № 1  
« 12 » июля 20 19

Председатель Педагогического совета  
И.И. Прохорова

**ВВЕДЕНА В ДЕЙСТВИЕ**

приказом директора КГБПОУ  
«Красноярский педагогический колледж № 2» № 1-2/19  
« 13 » июля 20 19

Т.И. Прохорова

**ДОПОЛНИТЕЛЬНАЯ ОБЩЕРАЗВИВАЮЩАЯ ПРОГРАММА  
ТЕХНИЧЕСКОЙ НАПРАВЛЕННОСТИ  
«ОСНОВЫ РАБОТЫ С ИНТЕРАКТИВНЫМ ОБОРУДОВАНИЕМ»**

Красноярск, 2019 г.

Возраст обучающихся: 17 – 25 лет  
Срок реализации: 4 месяца  
Составитель: педагог - организатор  
Карпова Наталья Дмитриевна.

### Программа «Школа рисования»

На данной обложке можно выделить несколько недочётов: устаревший фон, шрифт, которые выглядят не привлекательно в окружении качественно оформленных программ; неформатная картинка, изображение которой смещено, обрезано.

**ПРОГРАММА «ШКОЛА РИСОВАНИЯ»**

Содержание программы направлено на развитие творческих возможностей детей, их художественных наклонностей.

**ОПИСАНИЕ** **ГРУППЫ** **ОТЗЫВЫ** **АНКЕТА**


### Программа «Юный химик»

Перевернутое фото.

Не отражает вид деятельности, которым заняты учащиеся.

# Проект КОДО

 <p>ПРЕДПРОФ. ПРОГРАММА</p> <p>6.6 - 9 ЛЕТ</p> <p><b>СКРИПКА</b></p> <p>Программа направлена на приобретение детьми знаний, умений и навыков игры на инструменте, а также на духовно-нравственное развитие ученика.</p>	 <p>ПРЕДПРОФ. ПРОГРАММА</p> <p>6.6 - 9 ЛЕТ</p> <p><b>НАРОДНЫЕ ИНСТРУМЕНТЫ</b></p> <p>Программа направлена на приобретение детьми знаний, умений и навыков игры на инструменте, а также на духовно-нравственное развитие ученика.</p>	 <p>ПРЕДПРОФ. ПРОГРАММА</p> <p>6.6 - 9 ЛЕТ</p> <p><b>ДУХОВЫЕ ИНСТРУМЕНТЫ</b></p> <p>Программа направлена на приобретение детьми знаний, умений и навыков игры на инструменте, а также на духовно-нравственное развитие ученика.</p>	 <p>ПРЕДПРОФ. ПРОГРАММА</p> <p>1 - 12 ЛЕТ</p> <p><b>НАРОДНЫЕ ИНСТРУМЕНТЫ</b></p> <p>Программа направлена на приобретение детьми знаний, умений и навыков игры на инструменте, а также на духовно-нравственное развитие ученика.</p>
--	---	---	--

 <p>СПОРТ. ПОДГОТОВКА</p> <p>12 - 18 ЛЕТ</p> <p><b>ПРОГРАММА СПОРТИВНО ПОДГОТОВКИ ПО СПОРТИВНОЙ БОРЬБЕ</b></p> <p>Общая, Специальная, Теоретическая, психологическая подготовка, Участие в спортивных соревнованиях, инструкторская и судейская практика</p>	 <p>СПОРТ. ПОДГОТОВКА</p> <p>12 - 18 ЛЕТ</p> <p><b>ПРОГРАММА СПОРТИВНОЙ ПОДГОТОВКИ ПО САМБО</b></p> <p>Общая, Специальная, Теоретическая, психологическая подготовка, Участие в спортивных соревнованиях, инструкторская и судейская практика</p>
---	--

В чем отличие этих программ друг от друга?  
Изображение и описание идентично




13 - 17 ЛЕТ

**«МИР ТАНЦА»**

Кому захочется подробнее узнать о данной программе?

В галерее фото отсутствуют, на главной странице загружена картинка с серым фоном.

На обложке программы-Screen из презентации (непрезентабельного вида)



Дополнительная общеразвивающая программа «Основы мобильной робототехники» (конструирование, программирование, проектирование)

Сетевая форма реализации программы

Срок реализации – 3 года, возраст обучающихся – 10-15 лет

Разработчик программы: Заремки Е.Ф., педагог дополнительного образования.


10 - 15 ЛЕТ

## «ОСНОВЫ МОБИЛЬНОЙ РОБОТОТЕХНИКИ»

Программа реализуется в сетевой форме.

# Проект КОДО

## НАЗВАНИЕ ПРОГРАММЫ



ПРЕДПРОФ. ПРОГРАММА

6.5 - 9 ЛЕТ

**ДПОП В ОБЛАСТИ МУЗЫКАЛЬНОГО ИСКУССТВА, 8 ЛЕТ ОБУЧЕНИЯ, ВНЕБЮДЖЕТ**

Название программы содержит аббревиатуру, лишнюю информацию о сроках обучения и форме оплаты.

Наименование программы размещено в разделе «Краткое описание», а в названии опубликовано наименование образовательного учреждения, реализующего данную программу.



9 - 16 ЛЕТ

**"СРЕДНЯЯ ОБЩЕОБРАЗОВАТЕЛЬНАЯ ШКОЛА №4" ГОРОДА СОСНОВОБОРСКА**

Русская лапта

Название программы совпадает с кратким описанием, содержит лишнюю информацию.



СПОРТ. ПОДГОТОВКА

9 - 12 ЛЕТ

**"ОРАНЖЕВЫЙ МЯЧ" ШУМАК А.П. (БАСКЕТБОЛ, ДЕВУШКИ 9-12 ЛЕТ)**

«Оранжевый мяч» (баскетбол) 9-12 лет (девушки) Шумак А.П.

Наименование программы содержит лишние знаки.



**ВЕДЁМ НАБОР ДЕТЕЙ В ШАХМАТНЫЙ КЛУБ**

Обучение ш... творчество

11 - 18 ЛЕТ

**ШАХ&AMP;AMP;AMP;AMP;AMP;N**

Шахматы учат ребёнка предупреждать и контролировать угрозы противника.

## Проект КОДО

### КРАТКОЕ ОПИСАНИЕ ПРОГРАММЫ

Краткое описание на главной странице должно отражать основной вид деятельности. Задача - заинтересовать пользователя, чтобы он захотел принять участие в том, что видит и читает.

В данном описании содержится совершенно ненужная для потребителя информация.



#### ПРОГРАММА СПОРТИВНОЙ ПОДГОТОВКИ ПО СПОРТИВНОЙ БОРЬБЕ

Разработана на основе ФССП по виду спорта «СПОРТИВНАЯ БОРЬБА» (приказ Министерства спорта РФ от 27.03.2013 № 145)



#### "СОДРУЖЕСТВО"

Программа позволяет всем, кто работает с детьми самого разного возраста, включиться в контекст современных проблем воспитания

Для кого разработана программа?

Кто её участники?

Судя по описанию - педагоги и воспитатели.



#### ЯЗЫК МОЙ - ДРУГ МОЙ

Данная программа реализует культурологическое направление внеурочной деятельности в рамках ФГОС ООО

Краткое описание программы содержит неверную информацию.

В тексте идет смешение понятий «дополнительное образование» и «внеурочная деятельность».

# Проект КОДО

## СОДЕРЖАНИЕ ПРОГРАММЫ



### СОДЕРЖАНИЕ ПРОГРАММЫ

- 1)"Мир вокруг нас"
- 2)Я люблю читать
- 3)Читаем и размышляем
- 4)Работа с текстом
- 5)Устная речь

Одна тема оформлена в кавычках, остальные - нет. Должно быть единое оформление.

Прописаны полностью все разделы и темы:

<https://navigator.dvpion.ru/program/1990-programma-yunyi-ekolog>

## ОПИСАНИЕ ПРОГРАММЫ

Программа является логическим дополнением образовательных программ по хореографии, но в ней особое внимание уделено процессу подготовки концертных номеров, который формирует у детей и подростков исполнительские умения и навыки в различных жанрах и направлениях танцевального творчества, знакомит с сущностью, выразительностью и содержательностью исполнительского искусства, способствует выявлению творческого потенциала и индивидуальности каждого учащегося, включая в работу физический, интеллектуальный и эмоциональный аппарат ребенка. Хореография обладает огромными возможностями для полноценного эстетического совершенствования ребёнка, для его гармоничного духовного и физического развития. Занятия танцем формирует правильную осанку, прививают основы этикета и грамотной манеры поведения в обществе, дают представление об актёрском мастерстве. Танец имеет огромное значение как средство воспитания национального самосознания. Получение сведений о танцах разных народов и различных эпох необходимо, т.к. каждый народ имеет свои, только ему присущие танцы, в которых отражены его душа, его история, его обычаи и характер. Танцевальный материал дается в элементах и движениях, разучивается по правилам школы классического, народного и бального танца. Показателем танцевальной культуры является эмоциональное восприятие хореографического искусства, способность самостоятельно оценить хореографическое произведение, музыкальность и выразительность, благородство манеры исполнения, понимание выразительности отдельных элементов, чувство товарищества и взаимопомощи. Так как обучающиеся уже имеют навыки в области хореографии, поэтому в программу включена только постановочная деятельность и воспитательная работа.

Содержит слишком объемный текст, информация которого плохо воспринимается

(+2 таких же абзаца)

## МАТЕРИАЛЬНО-ТЕХНИЧЕСКАЯ БАЗА



### МАТЕРИАЛЬНО-ТЕХНИЧЕСКАЯ БАЗА

Для успешной реализации программы кабинет должен быть оборудован классной доской с набором приспособлений для крепления таблиц, постеров и картинок, мультимедийным проектором, экспозиционным экраном, компьютером, различными словарями и методической литературой.

В МТБ прописываем конкретно, что есть для образовательного процесса, особенно если это

касается оборудования и помещения. Если необходимо приобретать какие-то материалы, то это прописывается отдельно.



### МАТЕРИАЛЬНО-ТЕХНИЧЕСКАЯ БАЗА

#### МАТЕРИАЛЬНО – ТЕХНИЧЕСКАЯ БАЗА:

Музыкально – спортивный зал;  
Музыкальное оснащение ( ноутбук, колонки, музыкальный центр, музыкальное сопровождение);  
Мячи;  
Ленты;  
Платки;  
Колокольчики;  
Султанчики;  
Элементы костюмов.

Дублирование основного заголовка в тексте

## ГАЛЕРЕЯ

Обрезанные фото в Галерее, перевёрнутые фотографии.

